

HENRY-HY

USOS
MÚLTIPLES

CIMESA



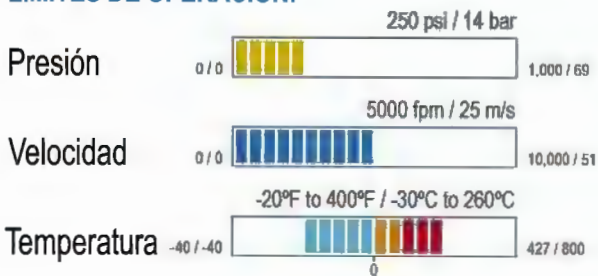
CARTUCHO SIMPLE CON CAMISA DE ENFRIAMIENTO INTEGRADA

MATERIALES:

- Acero Inoxidable 316
- Hastelloy c-276
- Monel K-500
- Carbón Grafitado
- Carburo de Tungsteno
- Carburo de Silicio
- Cerámica
- Todo tipo de juntas tóricas



LIMITES DE OPERACIÓN:



* Depende del sello secundario y materiales de las caras.

El Henry es un sello sencillo para aplicaciones en bombas ANSI, ISO, DIN, su mecanismo de resortes fuera del contacto con el producto bombeado alarga la vida del sello ya que estos son los más vulnerables al desgaste creado por corrosión de algunos productos químicos.



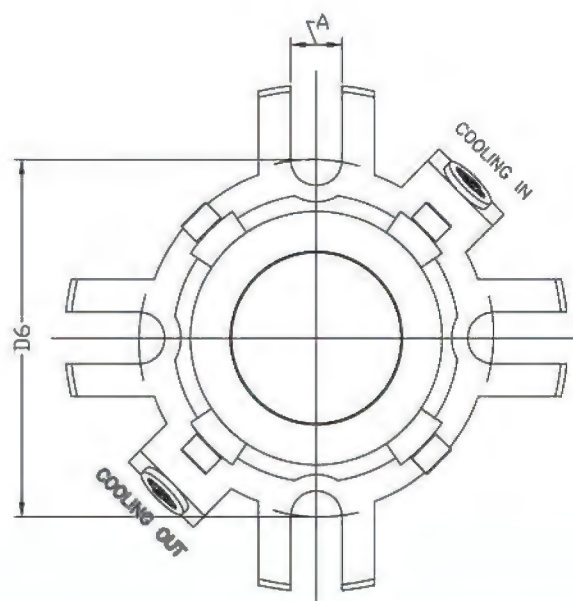
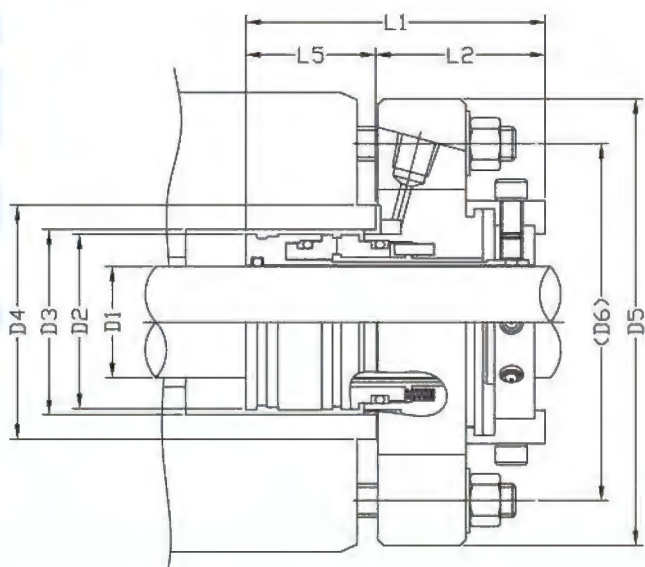


TABLA DE DIMENSIONES

D1	D2	D3		D4	D5	D6	L1	L2	L5	A
		Min.	Max.							
1.125	1.697	1.875	2.000	2.375	3.750	2.875	3.194	1.669	1.525	0.437
1.250	1.875	2.000	2.125	2.562	3.937	3.062	3.194	1.669	1.525	0.437
1.375	1.937	2.125	2.250	2.750	4.125	3.250	3.194	1.669	1.525	0.473
1.375	1.937	2.000	2.875**	2.750	4.125	3.250	3.194	1.669	1.525	0.437
1.500	2.187	2.250	2.500	3.500	4.875	4.000	3.273	1.732	1.542	0.437
1.625	2.312	2.375	2.625	3.062	4.437	3.562	3.273	1.732	1.542	0.562
1.750	2.437	2.500	3.500**	3.500	5.250	4.125	3.273	1.732	1.542	0.562
1.875	2.562	2.625	2.875	3.250	5.000	3.875	3.273	1.732	1.542	0.562
2.000	2.687	2.750	3.000	3.375	4.750	3.875	3.335	1.794	1.542	0.562
2.125	2.812	2.875	3.875**	3.875	5.625	4.500	3.335	1.794	1.542	0.687
2.250	2.937	3.000	3.250	4.750	6.875	5.500	3.335	1.794	1.542	0.687
2.375	3.062	3.125	3.375	4.625	6.375	5.250	3.335	1.794	1.542	0.687
2.500	3.187	3.250	4.750**	4.187	6.312	4.937	3.429	1.857	1.572	0.687
2.625	3.312	3.375	3.625	4.875	6.625	5.500	3.429	1.857	1.573	0.687
2.750	3.437	3.750	4.250	5.359	7.500	6.108	3.429	1.857	1.573	0.687
2.875	3.625	3.875	4.500	6.000	8.500	6.875	3.429	1.857	1.573	0.687

DIMENSIONES SUJETAS A CAMBIOS

